

# СЕМИНАР

## Экспертное обсуждение методических рекомендаций по организации питания в дошкольных образовательных организациях

Совершенствование системы питания в образовательных организациях: практики, модели, технологии, концепция

Москва

29  
сентября  
2020 г.



Министерство просвещения Российской Федерации



Федеральное государственное бюджетное научное учреждение  
«Институт управления образованием Российской академии образования»



Федеральное государственное бюджетное научное учреждение  
«Институт управления образованием  
Российской академии образования»

# Итоги Мониторинга

по организации и качества  
питания в дошкольных образовательных  
организациях, с участием  
родительской общественности

**Докладчик: Зимнюкова Наталья Николаевна**

Научный сотрудник отдела содержания, методов и технологий обучения



## Цель Мониторинга:

**сбор данных о состоянии системы организации питания в ДОО, о мерах по сохранению и укреплению здоровья детей деятельности субъектов РФ, по совершенствованию системы организации питания с целью подготовки методических рекомендаций по организации питания в ДОО.**

## Задачи Мониторинга



Выявить и описать потребности и ожидания потребителей, необходимых для достижения целей в области качества питания в ДОО субъектов РФ



Выявить и описать случаи нарушений и неисполнения законодательных и иных нормативно-правовых актов, регламентирующих организацию питания в ДОО



Выявить и описать причины, лежащие в основе нарушений, с целью выработки предложений по их устранению

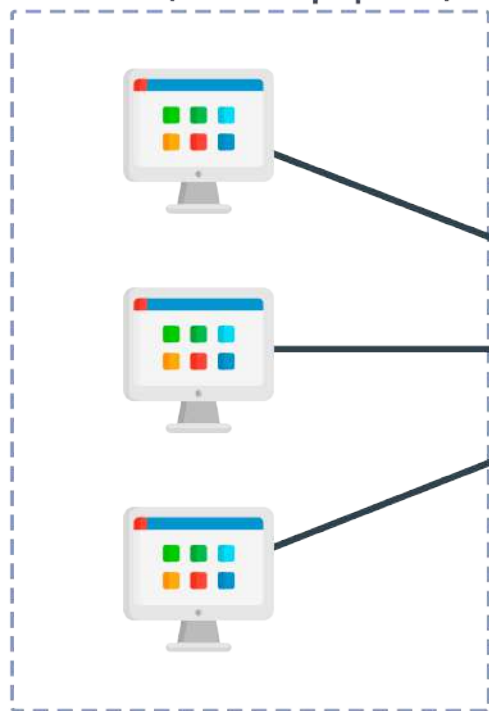


Выявить и описать положительные и отрицательные тенденции в организации питания в ДОО

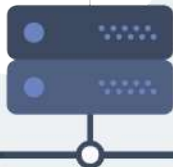


По результатам проведения мониторинга разработать методические рекомендации по совершенствованию качества организации питания в ДОО

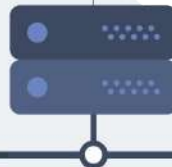
Поставщики информации



Обработка  
и сохранение  
данных



Работа с данными  
по запросу оператора



База данных



APM Оператора

Форма **1**

для специалистов органов исполнительной власти субъектов Российской Федерации, осуществляющих государственное управление в сфере образования

Форма **2**

для специалистов органов местного самоуправления

Форма **3**

для руководителей дошкольных образовательных организаций, из выбранных муниципальных образований

Форма **4**

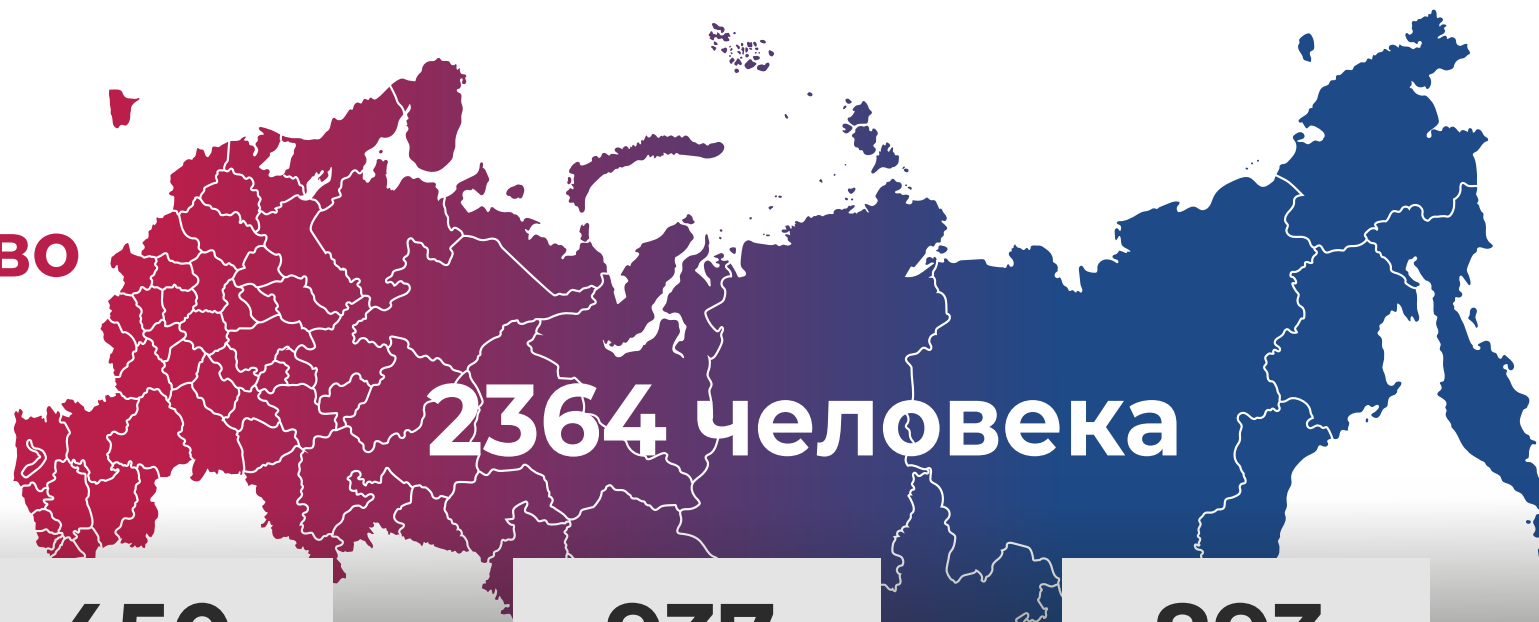
для медицинских работников дошкольных образовательных организаций, участвующих в пилотном Мониторинге

Форма **5**

для родителей (законных представителей) воспитанников дошкольных образовательных организаций, участвующих в пилотном мониторинге

**Мониторинг  
осуществлялся  
путем заполнения  
5 автоматизированных  
форм сбора данных**

# Общее количество участников Мониторинга



**84**

**участника**

Форма 1.

Представители органов исполнительной власти субъектов РФ, осуществляющих государственное управление в сфере образования – 84 участника

Не были учтены данные регионального координатора г. Москвы

**450**

**участников**

Форма 2.

Представители органов местного самоуправления в сфере образования – 450 участников

**937**

**участников**

Форма 3.

Руководители ДОО – 937 участников

Не были учтены данные руководителей образовательных организаций г. Москвы

**893**

**участника**

Форма 4.

Медицинские работники ДОО – 893 участника

Не были учтены данные медицинских работников образовательных организаций г. Москвы

**43 041**

**Общее количество ДОО по Российской Федерации**

**6 940 645**

**Общее количество воспитанников в ДОО,  
в том числе относящихся к льготным категориям**

**1 233 645 = 17,8%**

# Дошкольное питание

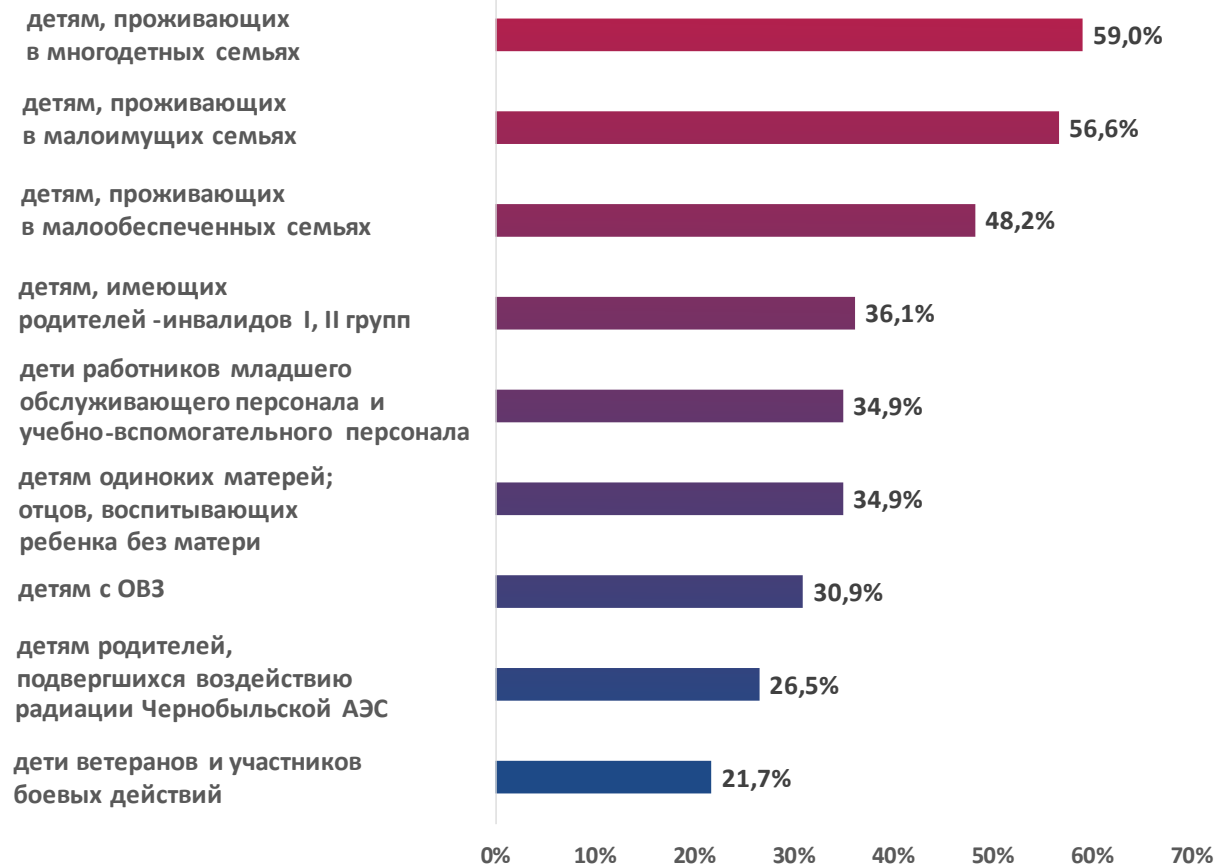
## Количество нормативно-правовых документов, регламентирующих организацию питания в ДОО

регионального уровня – 40,5% субъектов РФ

муниципального уровня – 73,2% муниципальных образований

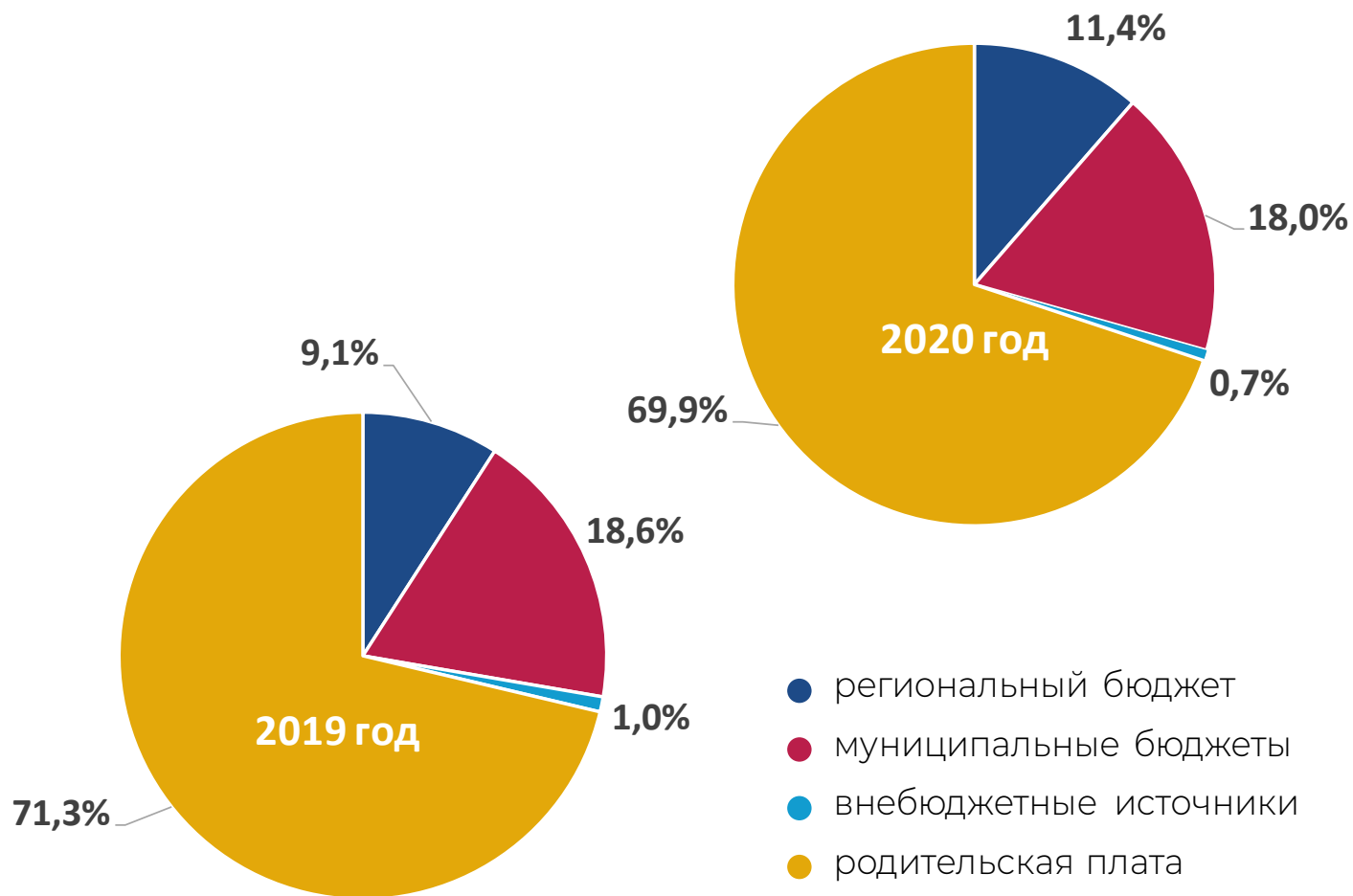
уровня ДОО – 94,4% образовательных организаций

## Доля субъектов РФ, выплачивающие частичную компенсацию родительской платы, на льготные категории воспитанников ДОО





# Объем финансирования на дошкольное питание



## Максимальное выделение денежных средств из регионального бюджета:

- Чукотский АО – 89,4%
- Санкт-Петербург – 89,8%
- Республика Ингушетия – 71,3%
- Ненецкий АО – 69,8%
- Чеченская Республика – 48,2%

## максимальное выделение денежных средств из муниципальных бюджетов:

- Республика Бурятия – 100%
- Республика Северная Осетия -Алания – 61,7%
- Орловская область – 54,5%
- Республика Адыгея – 52,3%
- Калужская область – 48,9%
- Оренбургская область – 48,6%
- Ямало-ненецкий АО – 45,5%

# Средняя стоимость питания в ДОО на одного воспитанника в день в субъектах РФ

Субъекты РФ с минимальной средней  
стоимостью за дошкольное питание:

- Кабардино-Балкарская Республика;
- Республика Северная Осетия – Алания;
- Республика Дагестан;
- Алтайский край;
- Орловская область;
- Саратовская область.

**55,96 руб.**

Минимальная  
стоимость

**317,0 руб.**

Максимальная  
стоимость



ПИТАНИЕ

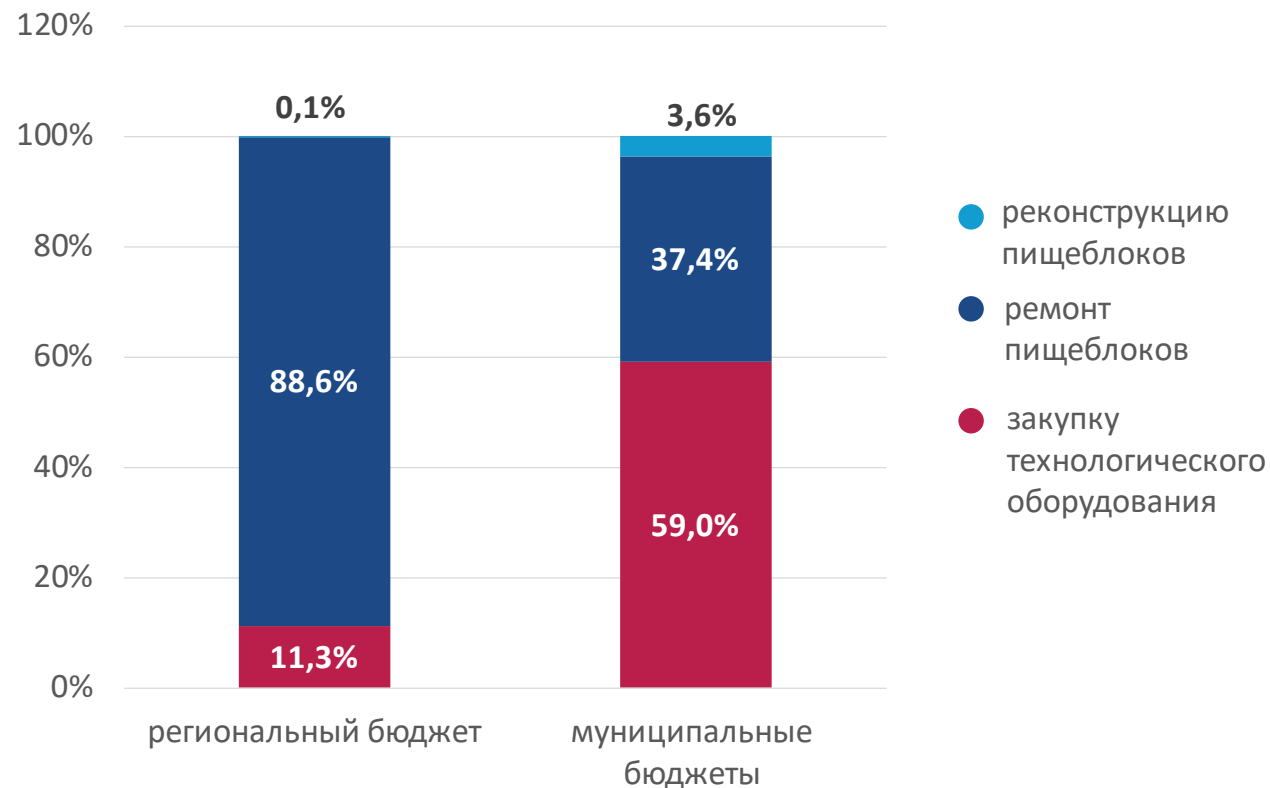
The word 'ПИТАНИЕ' is written in large, white, bold letters. A red line starts at the top of the letter 'П' and extends diagonally upwards to the top of the letter 'Е'. A small red dot is at the end of this line. A boy with a backpack is standing on the letter 'А', and a girl is sitting on the letter 'Н'. The background is dark blue.

# Объем финансирования на модернизацию пищеблоков ДОО

2019 г. – 11 млрд. руб.

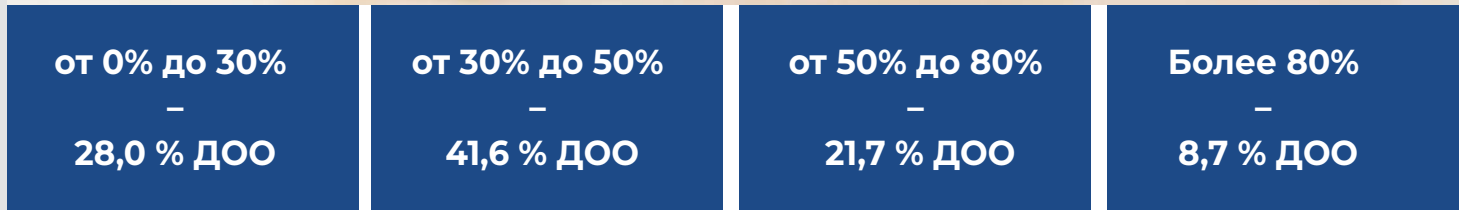
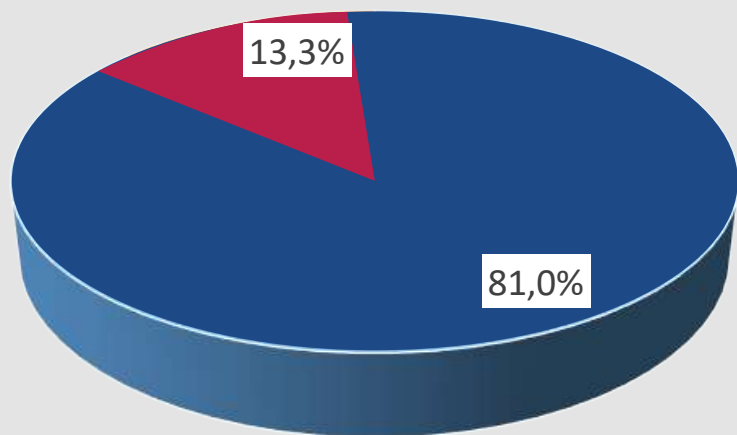
Максимальное значение по выделению денежных средств из регионального бюджета:

- Чувашская Республика
- Оренбургская область
- Белгородская область
- Пермский край Ульяновская область
- Республика Крым
- Воронежская область
- Омская область



# Формы организации питания

- самостоятельная организация питания
- аутсорсинг



## Износ технологического оборудования

Республика Саха (Якутия);  
Ставропольский край;  
Архангельская область;  
Республика Адыгея;  
Орловская область;  
Республика Хакасия.

# 55,9% ДОО

имеют проблемы при организации питания с поставщиками услуг

- нарушение сроков поставок и несоответствие качества поставляемых продуктов питания;
- скудный ассортимент предлагаемых поставщиками товаров, высокая стоимость продуктов;
- возврат поставщику продуктов из-за недовеса продукции питания;
- недостаточно используются продукты местного производителя (мясо, овощи);
- проблемы с доставкой продуктов: сложности с доставкой продуктов в удаленные регионы
- некорректное ведение поставщиками документооборота: не всегда вовремя
- самостоятельная замена поставщиками ассортимента на продукты питания, не прописанные в контрактах;
- заявки исполняются не в полном объеме, несоответствие объема поставки объемам по заявкам и другие



# Доля воспитанников ДОО, обеспеченных специализированным питанием



● по специализированному меню

● по общему меню с заменой продуктов

имеющих пищевые аллергии – 71,9%

с заболеваниями органов пищеварения (ЖКТ) – 17,1%

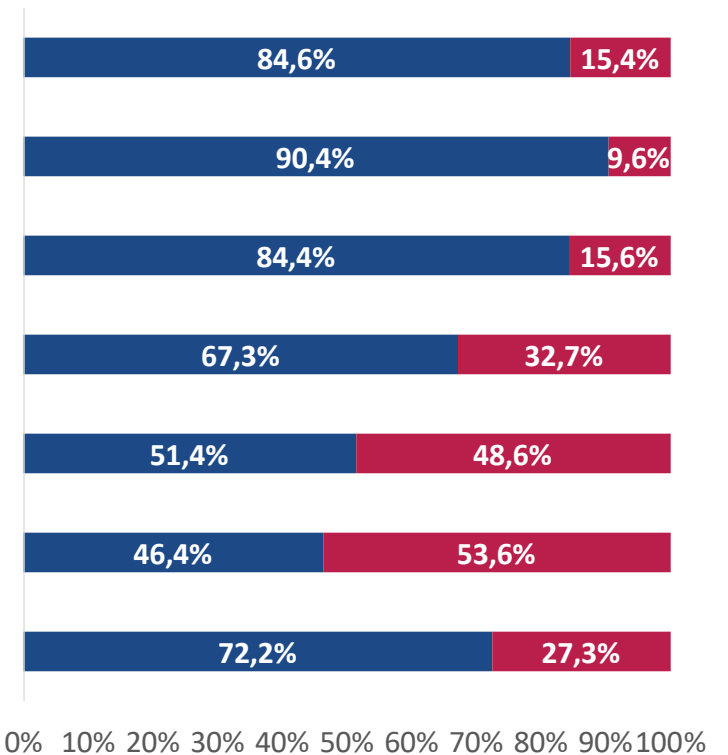
имеющих подтвержденный диагноз «диабет» – 2,7%

имеющих подтвержденный диагноз «целиакия» – 1%

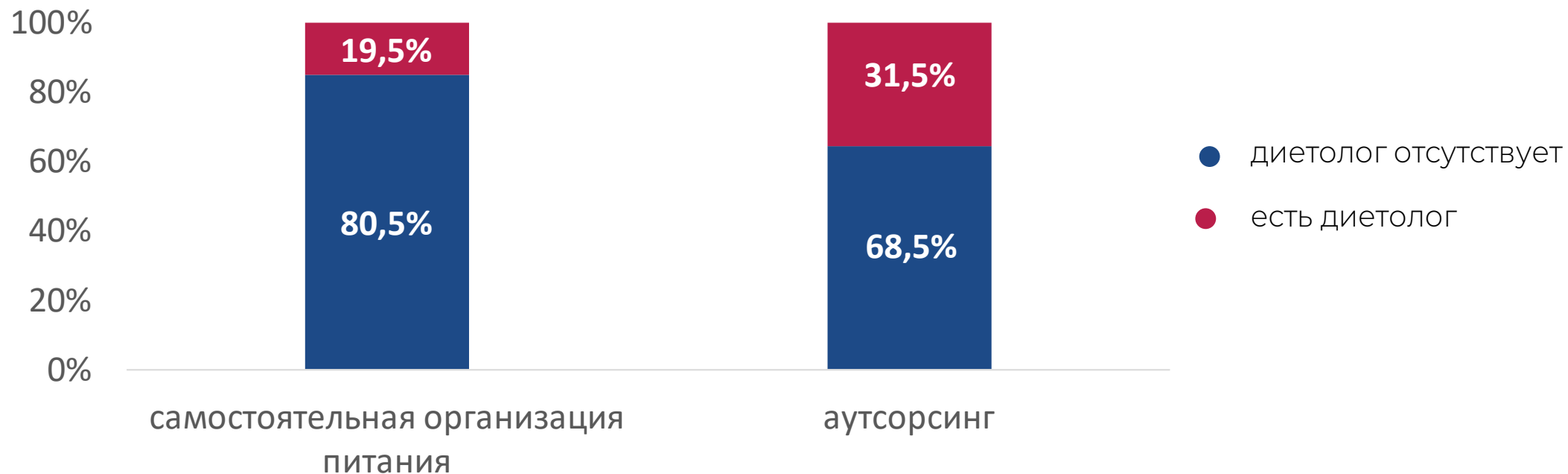
имеющих подтвержденный диагноз «фенилкетонурия» – 0,5%

имеющих подтвержденный диагноз «муковисцидоз» – 0,3%

имеющих «иные» заболевания – 5,9%



## Наличие диетолога в зависимости от формы организации питания



**Спасибо  
за внимание!**